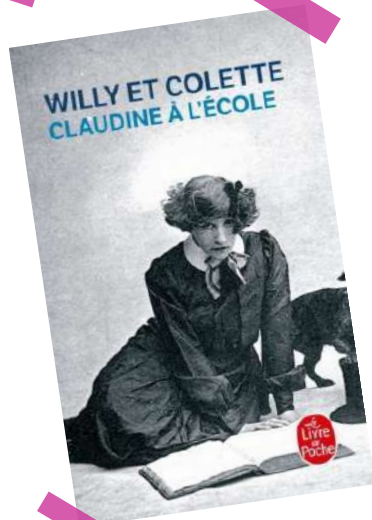




Activités Collèges et Lycées

Français / Arts Plastiques / Aménagement Paysager





Les Jardins de Colette en quelques mots ...


Les Jardins de Colette sont des jardins contemporains de 5 hectares, proches du château de Castel Novel à Varetz (19) où vécut le célèbre écrivain Colette.

Ils se composent de six jardins représentant six régions de France où Colette séjourna.

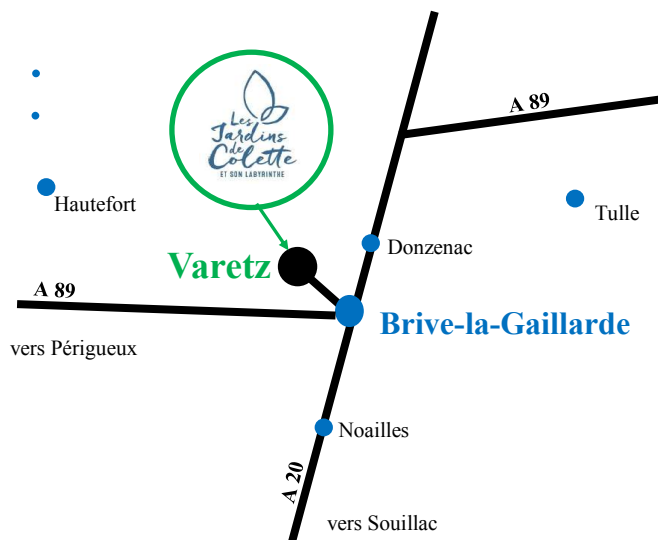
Six différents types de végétation sont représentés :

- La Bourgogne avec son potager
- Les bois de feuillus et de conifères de Franche Comté
- Le jardin minéral de Bretagne
- La Corrèze et son poulailler
- La Provence avec ses oliviers, ses fleurs et sa roseraie
- Les jardins à la française du Palais Royal

Unique en Corrèze ! Un labyrinthe géant de 5 000 m² (jeu de piste original) et des jeux géants (forêt à grelots, marelle, Jenga, dominos, Mikado...)



Accès :



À 10 min de Brive-la-Gaillarde
Coordonnées GPS : 45°10'.59' 1°27'.24'

→ A Varetz, prendre en direction
de St Pantaléon de Larche

A 89 : Sortie N°19

Brive-la-Gaillarde → Direction Varetz

A 20 : Sortie N°50

Objat → Direction Varetz



RENSEIGNEMENTS ET RESERVATIONS :

Les Jardins de Colette

La Chassagne - 19240 VARETZ

Tél : 05.55.86.75.35 / email : info@lesjardinsdecolette.com

Site Internet : www.lesjardinsdecolette.com





Les Visites thématiques

30 à 40 élèves maximum

Visite Littéraire (Durée : 1h)

Présentation :

Les élèves découvrent les jardins grâce à une visite guidée adaptée mettant en avant la vie et les expériences de la célèbre romancière, élue à l'Académie Goncourt en 1945.

Objectifs pédagogiques :

- Faire découvrir Colette à travers un parcours ludique et original
- Apprendre à connaître l'écrivain, ses métiers, sa vie, ses passions

Visite Land Art (Durée : 1h30)

Présentation :

Les élèves découvrent la vie et l'œuvre de l'écrivain tout en s'en inspirant pour créer leur œuvre d'art éphémère. Par jardin, ils récoltent la matière première caractéristique de chaque région et/ou emblématique dans l'œuvre de Colette. Ensuite, en équipe, ils créent leur œuvre à partir des éléments collectés.

Objectifs pédagogiques :

- Découvrir la vie et l'œuvre de Colette
- Réaliser une œuvre d'art éphémère à partir de la vie et de l'œuvre de la romancière tout en respectant certaines consignes de création (œuvre sensorielle, réalisation en relief ou non et s'intégrant à l'espace naturel)

Visite Technique (Durée : 1h30)

Présentation :

Les élèves découvrent les jardins grâce à une visite guidée adaptée mettant en parallèle la vie de l'écrivain et les aménagements paysagers des jardins. Ils peuvent ensuite rencontrer le jardinier en chef afin d'approfondir l'aspect technique et les enjeux d'aménagement et d'entretien d'un jardin d'environ six hectares.

Objectifs pédagogiques :

- Découvrir la vie de l'écrivain Colette
- Comprendre les choix d'aménagements de l'architecte paysagiste
- Approfondir des connaissances techniques en rencontrant le chef jardinier
- Sensibiliser les élèves à l'importance de la biodiversité dans un jardin



RENSEIGNEMENTS ET RESERVATIONS :

Les Jardins de Colette

La Chassagne - 19240 VARETZ

Tél : 05.55.86.75.35 / email : info@lesjardinsdecolette.com

Site Internet : www.lesjardinsdecolette.com



Le Labyrinthe et les jeux géants

Activités en autonomie - Durée 1h30 minimum



Le Labyrinthe



Partir à l'aventure !

Un labyrinthe de 5 000m² en forme de papillon géant pour se plonger d'une manière originale et ludique dans l'univers de Colette.

A l'aide d'un livret, les élèves (accompagnés par leurs professeurs) doivent répondre à des questions, résoudre des énigmes pour trouver les mots qui ouvrent les cinq portes à digicodes et ainsi avancer dans ce dédale !



Les Jeux géants

Un moment de détente !

Plus d'une dizaine de jeux géants (avec chacun leur règle du jeu) sont en libre accès dans tout le parc.

En autonomie et par petits groupes, les élèves peuvent tester leur habileté ou encore défier leurs camarades en jouant à différents jeux traditionnels de taille XXL.

Quelques exemples de jeux : Mikado, dominos, forêt à grelots, Jenga, Memory...



RENSEIGNEMENTS ET RESERVATIONS :

Les Jardins de Colette

La Chassagne - 19240 VARETZ

Tél : 05.55.86.75.35 / email : info@lesjardinsdecolette.com

Site Internet : www.lesjardinsdecolette.com



Préparer votre visite !



À apporter pour la sortie :

- Un chapeau ou une casquette
- Des chaussures fermées
- Une petite bouteille ou gourde
- Un crayon à papier

Tarifs :

6,50 €/élève

1 accompagnateur gratuit pour 8 élèves
6,50 €/accompagnateur supplémentaire.

Demande de devis :

- au **05.55.86.75.35**

- ou par mail :

info@lesjardinsdecolette.com

Informations à fournir :

- Date
- Adresse de facturation
- Nombre d'élèves et d'accompagnateurs
- Nom de la personne à contacter, n° de téléphone et mail
- Heures d'arrivée et de départ

À savoir :

Une aire de pique-nique et des fontaines d'eau potable sont à disposition dans le parc.

Un retard ?

Prévenez-nous dès que possible au **05.55.86.75.35**

Une annulation ?

Toute annulation à moins de 72 heures avant l'arrivée du groupe ou non présentation du groupe engendrera des pénalités. Elles s'élèveront à 30 % du devis envoyé par les Jardins de Colette. Un titre de sera alors émis par la Communauté d'Agglomération de Bassin de Brive (propriétaire du site) pour le règlement des pénalités dues.

Crédits photos : Océane Duclos, Michel Blot, Malika Turin, Brigitte Beaudesson et SPL Brive Tourisme



RENSEIGNEMENTS ET RESERVATIONS :

Les Jardins de Colette

La Chassagne - 19240 VARETZ

Tél : 05.55.86.75.35 / email : info@lesjardinsdecolette.com

Site Internet : www.lesjardinsdecolette.com

